

## Table mobile à niveau constant 100-400KG

**Permet de garder le sommet du plateau à une hauteur ergonomique.**

**Au fur et a mesure que le poids change, la table monte ou descend en maintenant le sommet de la charge à une hauteur confortable.**

**De faible encombrement et très maniable, cette table à niveau constant constitue un moyen pratique de positionnement automatique à un niveau prédéterminé, qu'importe la charge.**

**Plateau de 52 cm par 100 cm.**

**Règlage manuel de la hauteur du plateau en fonction de la hauteur souhaitée à l'aide d'une molette et une échelle graduée d'indication de force. (tableau gradué livré avec la table)**

**Le réglage s'effectue à vide avec la table en position haute grâce à une goupille acier ; il suffit de tourner la molette jusqu'à ce que la flèche se place sur la bonne graduation. Enfin retirer la goupille et utiliser la table.**

**Bonne sensibilité au poids permettant un arrêt du plateau à la hauteur voulue.**

**4 roulettes en polyuréthane Ø 125 mm dont 2 pivotantes et 1 à frein.**

**Livrée montée. (sauf poignée)**

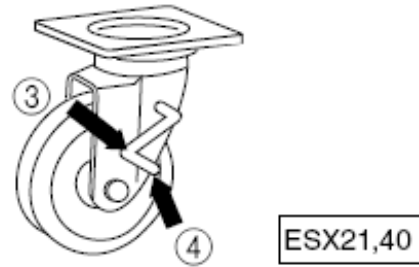
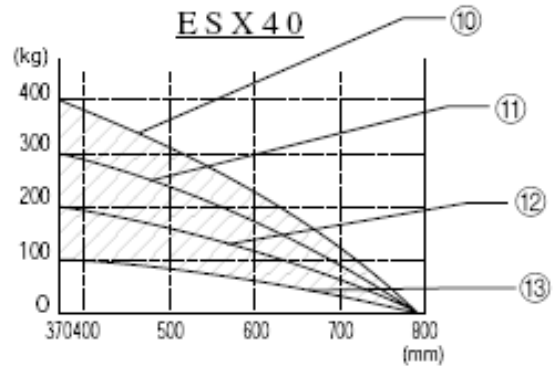
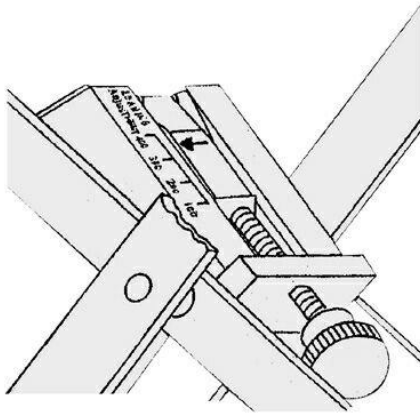
Roue diam (mm) : 125  
Type de roue : polyuréthane  
Norme: CE

**Bishamon Japan**

MADE IN JAPAN



Force (kg)	l x P x H hors tout (mm)	H de la table (mm)	Dimension plateau PXL (mm)	Poids (Kg)
mini 100 maxi 400	1191X520x941	mini 374 maxi 794	518X1010	104
<b>Reference</b>		<b>Whiptruck 516033903 FIMM 8550077650</b>		
TABLE NIVEAU CONSTANT 100-400K				



1	GUIDE DE RESSORT (HUILE)
2	INTERIEUR DU RAIL (GRAISSE)
3	ARBRE CENTRAL DE BIELLE (HUILE)
4	POINTS PIVOTS DE BIELLE (GRAISSE/HUILE)
5	VIS D'AJUSTEMENT DE RESSORT (GRAISSE)
6	POINTS PIVOTS DE BIELLE
7	POINTS PIVOTS DU RESSORT (HUILE)
8	ARBRE DE GALET (HUILE)
9	INTERIEUR DU RAIL (GRAISSE)

