

Table mobile a niveau constant 30-100KG

**Table a niveau constant réglable.
Solution ergonomique qui augmente le confort et la productivité.**

Long Description

Conception Japonaise.

Au fur et a mesure que le poids change, la table monte ou descend en maintenant le sommet de la charge à une hauteur confortable.

De faible encombrement et très maniable, cette table a niveau constant constitue un moyen pratique de positionnement automatique a un niveau prédéterminé, qu'importe la charge.

Pouvant supporter des charges allant 30 kg à 100 kg, elle se lève en hauteur de 26 cm à 66cm.

Plateau de 45cm par 70 cm.

Reglage manuel de la hauteur du plateau en fonction de la hauteur souhaitée a l'aide d'une molette et une echelle graduée d'indication de force. (tableau gradué livré avec la table)

Le reglage s'effectue a vide avec la table en position haute grace a une goupille acier, tourner la molette jusqu'a ce que la fleche se place sur la bonne graduation. Enfin retirer la goupille et utiliser la table.

Bonne sensibilité au poids permettant un arrêt du plateau à la hauteur voulue.

4 roulettes en caoutchouc Ø 100 mm dont 2 orientables et 1 à frein.

Livrée montée

L x P X H hors tout (mm): 836X450x798
Dimension plateau PXL (mm) : 450X700
H de la table (mm) en position : mini 262 maxi 659
Course levée de la table (mm) : 397
Force (kg) : mini 30 maxi 100
Roue diam (mm) : 100X25
Type de roue : caoutchouc
Poids (kg): 38
Norme: CE

Bishamon Japan

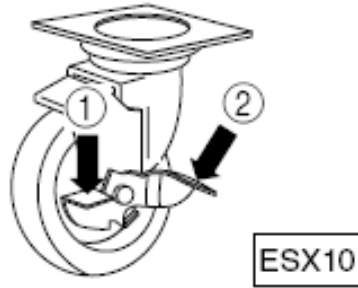
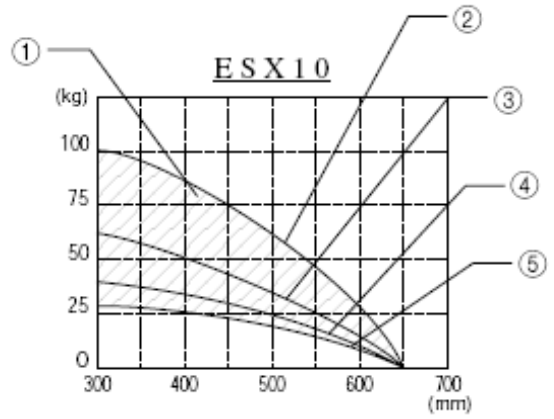
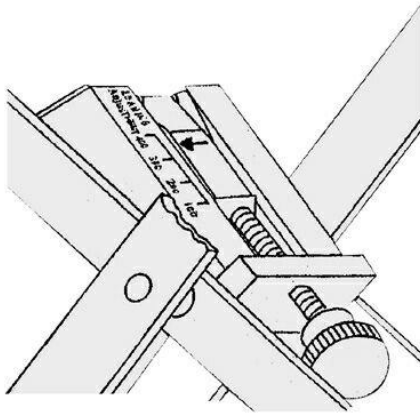
MADE IN JAPAN



Reference

TABLE NIVEAU CONSTANT 30-100KG

Whiptruck 516033901 FIMM 855007648



1	GUIDE DE RESSORT (HUILE)
2	INTERIEUR DU RAIL (GRAISSE)
3	ARBRE CENTRAL DE BIELLE (HUILE)
4	POINTS PIVOTS DE BIELLE (GRAISSE/HUILE)
5	VIS D'AJUSTEMENT DE RESSORT (GRAISSE)
6	POINTS PIVOTS DE BIELLE
7	POINTS PIVOTS DU RESSORT (HUILE)
8	ARBRE DE GALET (HUILE)
9	INTERIEUR DU RAIL (GRAISSE)

